



Konfigurationsmöglichkeiten & Hauptmerkmale

Formen

- » Rechteck / weitere Formen auf Anfrage

Flügel

- » einflügelig
- » zweiflügelig

Antrieb

- » elektrisch

Öffnungsrichtung:

- » nach innen öffnend (Standard)

Abmessungen bei der einflügeligen Ausführung:

- » lichte Breite individuell bis zu 6.000 mm
- » Rahmenhöhe individuell bis zu 2.400 mm

Abmessungen bei der zweiflügeligen Ausführung:

- » lichte Breite individuell bis zu 12.000 mm
- » Rahmenhöhe individuell bis zu 2.400 mm

Ausführung:

- » feuerverzinkt
- » feuerverzinkt & pulverbeschichtet RAL 6005 moosgrün oder RAL 7016 anthrazitgrau
- » Sonderfarbe auf Anfrage

Füllungen:

- » Stabfüllung RR 30×20 mm
- » Doppelstab-Gittermatten DSM 50x200
- » andere Füllung auf Anfrage

Verriegelung:

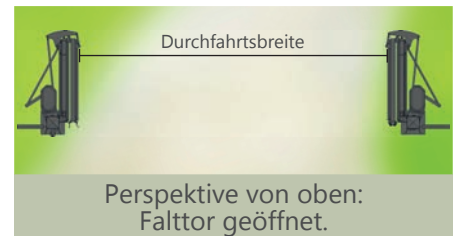
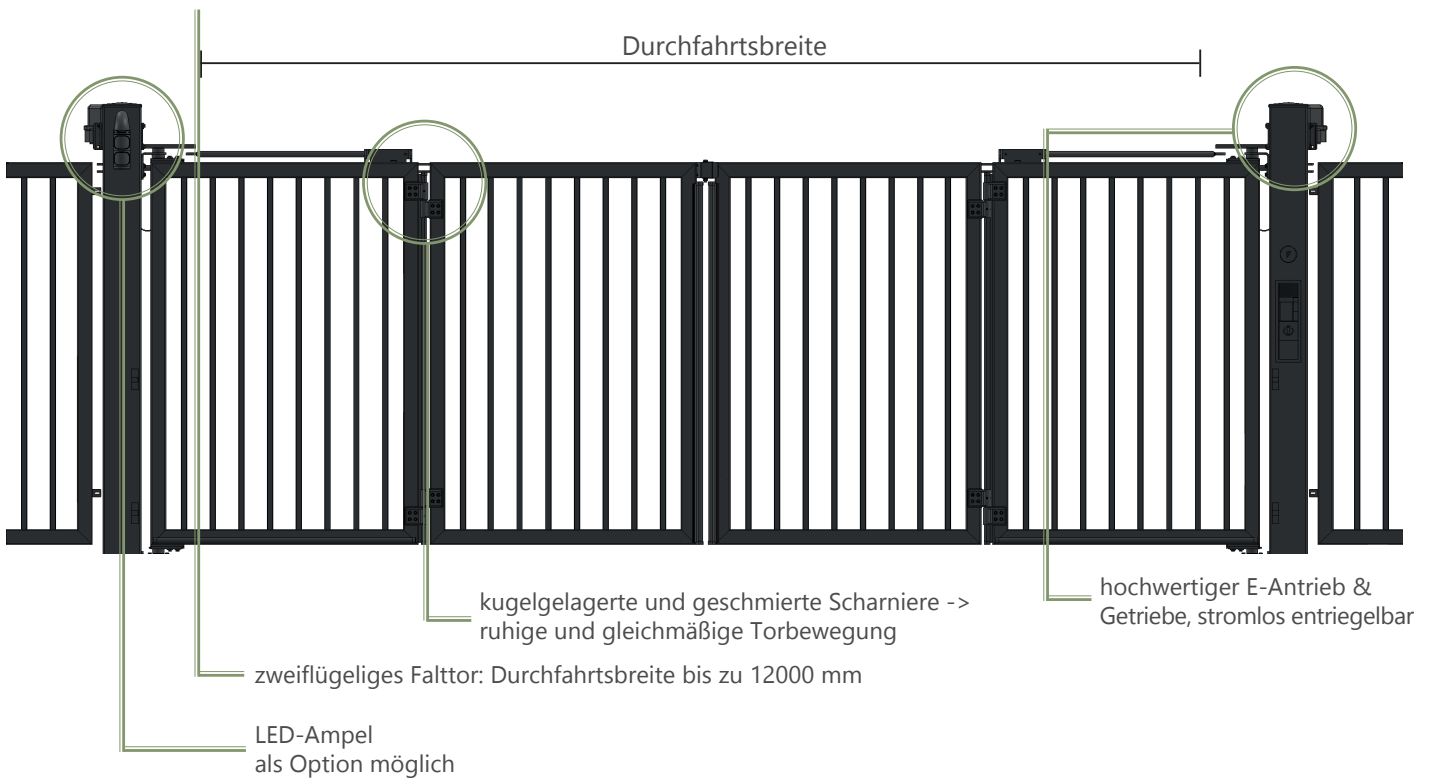
- » Verriegelungen über E-Antrieb
- » 1-flg.: > 3m zusätzliches Elektroschloss und Auflaufschuh am Pfosten
- » 2-flg.: > 6m zusätzliches Elektroschloss und Mittelaufschuh

Hauptmerkmale

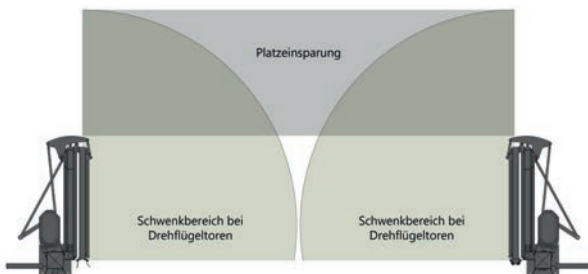
- + platzsparend – durch Halbierung des Schwenkbereichs –
- + schnelle Öffnungs- und Schließgeschwindigkeit
- + hochwertiger E-Antrieb und Getriebe; optimal auf Torgewicht abgestimmt
- + optimal für gewerblichen und industriellen Gebrauch (hohe Nutzungsfrequenz)
- + standardmäßig nach innen öffnend
- + E-Antrieb stromlos entriegelbar
- + Steuerung mit Frequenzumrichter (Soft-Start und Soft-Stop)
- + Torsteuerung im Metall-Schaltschrank standardmäßig am Torpfosten montiert
- + Torspezifikationen entsprechen mindestens der Produktnorm **DIN EN 13241**
- + Sicherheitseinrichtungen gemäß **DIN EN 12453**

Vorteile

- + im Vergleich zu Standard-Drehflügeltoren benötigt unser Falttor bei Offenstellung nur die Hälfte des Platzbedarfs
- + hohe Öffnungsgeschwindigkeiten bis zu 1,2 m/s
- + ruhige und gleichmäßige Torbewegung aufgrund kugelgelagerter und geschmierter Scharniere sowie Drehpunkte
- + sehr robuste und feuerverzinkte Konstruktion für gezielte Langlebigkeit
- + alle Drehpunkte/ Scharniere sind mit zugänglichen Schmier-nippeln vorgesehen
- + Torbänder sind dreidimensional verstellbar; mit integrierter Absturzsicherung
- + im Auslieferungszustand vormontiert
- + schnelle und unkomplizierte Dübel-Montage mittels Fußplatten



Platzeinsparung



Serienausstattung und Zubehör

Serienausstattung

- + Lichtschranken innen und außen, für PKW und LKW
- + aktive Sicherheitskontaktleisten an Torblättern
- + 1 Stk. Handsender
- + 2 Stk. Schlüsseltaster am Pfosten (innen & außen)
- + Montage-Set

optionales Zubehör

- + Induktionsschleife
- + Bediensäule für PKW/LKW
- + LED-Ampel (rot-grün)
- + Warnblinkleuchte
- + GSM-Modul
- + externer Funkempfänger
- + Jahreszeitschaltuhr
- + Zutrittskontrolle oder Codetastatur

✉ info@tam-tor-zaun.de

☎ +49 (0)36075 688-20

🌐 www.tam-tor-zaun.de