

**Drehkreuze
Typ TAM**

**Erhöhte
Sicherheit
durch Zugangs-
kontrolle**



Konfigurationsmöglichkeiten & Hauptmerkmale

Drehrichtung:

- » frei wählbar über Profilzylinder

Abmessungen:

- » Durchgangsbreite 700 mm bis zu 1.400 mm
- » Durchgangshöhe 2.200 mm bis zu 2.450 mm

Ausführung:

- » feuerverzinkt
- » feuerverzinkt & pulverbeschichtet RAL 6005 moosgrün oder RAL 7016 anthrazitgrau
- » Sonderfarbe auf Anfrage

Verriegelung:

- » über Profilzylinder abriegelbar
- » über elektronische Freigabe abriegelbar

Hauptmerkmale

- » manuelle Bedienung
- » schlichtes und funktionales Design
- » Drehrichtung frei wählbar über Profilzylinder oder über elektronische Freigabe
- » extra Sicherheit dank Übersteigenschutz (optional)

Vorteile

- » wartungsfreie gelagerte Drehsäule aus Stahl
- » Sperr-Arm aus Stahlrohr
- » Sperr-Kamm aus Stahlrohr
- » Dreieckiger Sperrgitter aus RR 30 x 20 mm
- » viele Optionen auf Kundenwunsch
- » Bodenplatte 200 mm unter Oberkante Fahrbahn (überpflasterbar oder auspflasterbar)

optionales Zubehör

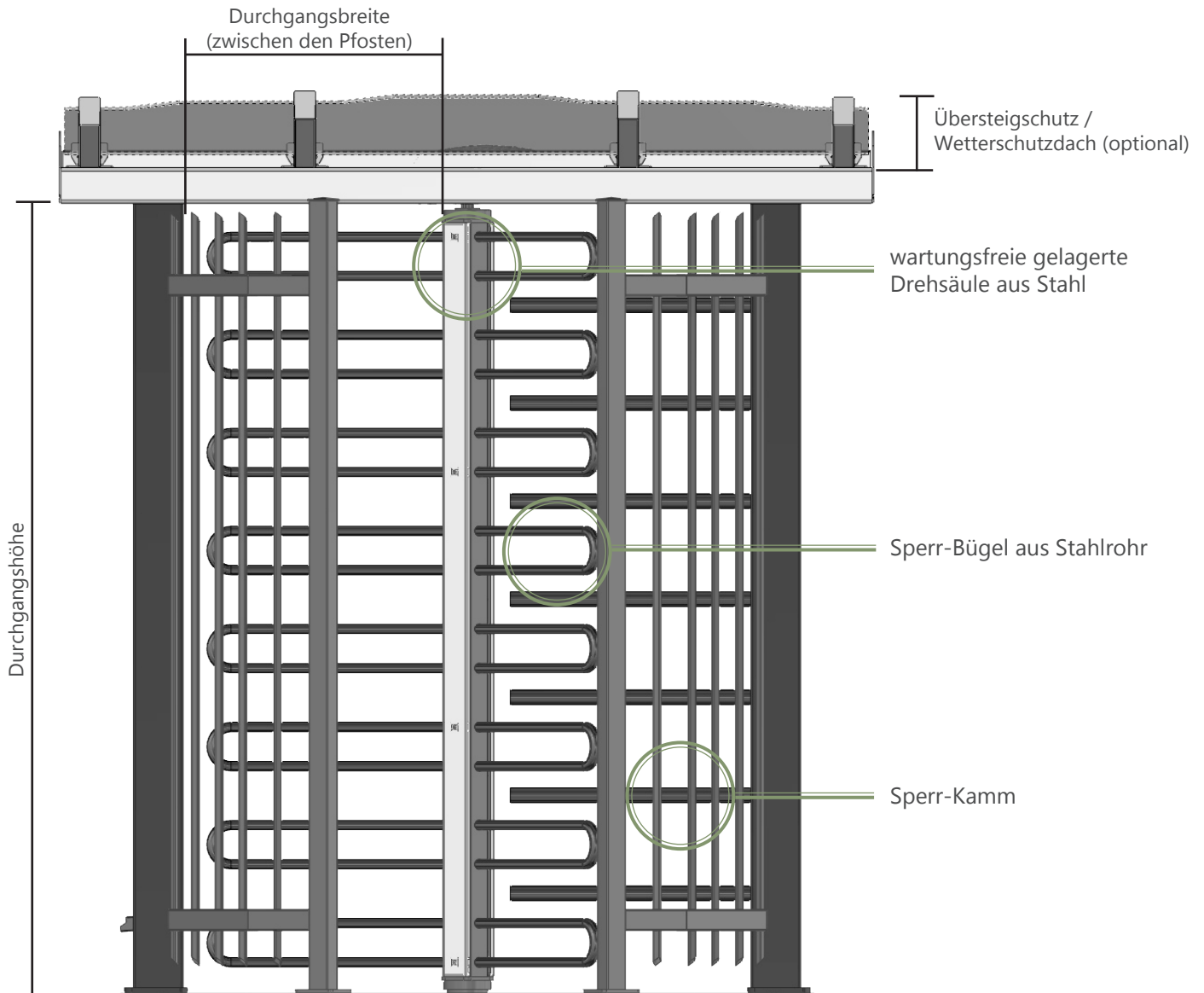
- » Anti-Passback-Funktion mit 2. Sperrgitter (verriegelt nach halber Umdrehung)
- » hydraulisches Dämpfungsmodul zum einfachen Nachrüsten am Drehkreuz (konstante Dämpfung der Drehbewegung)
- » Übersteigenschutz
- » Wetterschutzdach (in Glas- oder Blechausführung)
- » Blechdach
- » elektronische Zugangskontrolle/Freigaben
- » Zutrittskontrolle
- » Beleuchtung mit Glasdach
- » LED-Ampel



LED-Ampel als
Option möglich




**Alle Zubehörartikel werden lose beigelegt.
Montage / Bohrungen erfolgen bauseitig.**

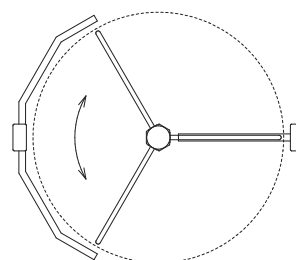


Durchgang	Durchmesser Kreuz	Höhe
700 mm	1.500 mm	2.200 mm
700 mm	1.500 mm	2.450 mm
1.400 mm	3.000 mm	2.200 mm
1.400 mm	3.000 mm	2.450 mm

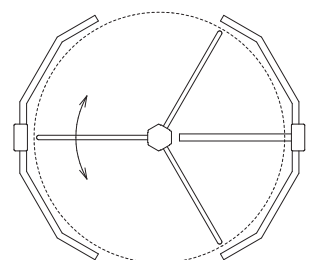

info@tam-tor-zaun.de


[+49 \(0\)36075 688-20](tel:+49(0)3607568820)


www.tam-tor-zaun.de



Standardstellung
der Drehsäule



Anti-Passback-Stellung
der Drehsäule
mit 2. Sperrgitter